

't Kakkerlakske Kerstditje



Inhoudstafel

Voorwoord praeses	4
Home Astrid presenteert: Het Praesidium!	5
Terugblik op een fantastisch semester	8
Milieu nieuwtjes	18
Sudokutijd.....	21
Het home Astrid kruiswoordraadsel	23
Hulp nodig bij de examens?.....	25
Activiteiten wekschema	26
Squid game challenge.....	30
DIY for Christmas!	37
Koken met Freddy: Kerst!.....	41
Koken met Isabella: Kerst!.....	42
Lustrumweek!.....	43
Als je geen zin hebt in koken!.....	44
Moet je veel uitprinten?	47
Een kotbewoner sponsort.....	48
Let's play a game!.....	49

Voorwoord Praeses!

Gegroet Astridianen!

Wat een semester was dit! De eerste 9 weken zijn rats voorbij gevlogen en wat waren deze goed gevuld. Tal van bars, sport- en cultuuractiviteiten zijn de revue gepasseerd, van vertrouwde concepten tot nieuwe pareltjes zoals de halloweentocht. Honger lijden deden we dit semester zeker niet, maar liefst twee keer kon je bij ons dineren aan een héél scherp prijsje. Onze feestjes organiseerden de feestbar waar we na een heerlijke pasta de dansvloer op sprongen en uiteindelijk in ovp belandden! Enkele weken later stond lustrum klaar met hun Back'n timediner. Wat een idee om te beginnen met het dessert!

Het was een semester vol toffe activiteiten en volgend semester zal even goed of zelfs nóg beter worden! Week 6 van 21 tot 25 maart mag je al met rode fluo in je agenda zetten en vrijhouden, het wordt een knallende lustrumweek!

Tot slot wil ik de nieuwe schachten welkom heten bij onze vereniging. Je bent aan een jaar begonnen waarbij je heel wat nieuwe mensen zal leren kennen, die misschien wel je beste vrienden worden. Geniet van je schachtenjaar want voor je het weet is het voorbij en moet je geen paginanummers meer afroepen of punten verzamelen!

Geniet van dit Kakkerlakske!

Je praeses, Toby



Home Astrid presenteert: Het Praesidium!

Hopelijk hebben jullie al de kans gehad om ons nieuw praesidium goed te leren kennen, bij deze zijn er twee nieuwe leden van jullie praesidium!



Onze Scriptor: Laura Dewaele

En Fallon als eigen gekozen voornaam.

Geboren op 18 november 1997.

Studeert Klinische Psychologie in 2de Master.

Is een 2de verdieper in kamer 41, wonende in Oostende of Torhout..

Op welk voorwerp in je kot ben je het meest trots? Mijn twee afstudeerhoedjes.

Welk leugentje om bestwil gebruik je het vaakst? Ik ben het vergeten, sorry!


Als je een feestdag mag introduceren, welke zou dat zijn?

Internationale slaapdag: een dag waar je continu in je bed mag blijven liggen!

Wat was je 'heetste' avontuur ooit? Me verbranden aan frietvet en me verbranden aan de oven. Nogal onhandig he.

Als je leven een film zou zijn, wat zou de titel zijn? Rollercoaster on point.

Wat is je spiritual animal en waarom? Geen animal, maar een species: Ashoka Tano en waarom: bekijk Star Wars the clone wars.
Welke kot ervaring raad je aan? Lid worden van de prachtige home Astrid vereniging!
Mijn zotste Astrid-herinnering? Met tweede verdiep een videoclip opnemen voor de verdiepenwedstrijd.
Number one advise voor de newbies? Geniet van je studententijd, het is zo vlug voorbij!



Onze Public Relations: Alisa Kovaleva

En geen idee welke voornaam ik zou kiezen, allesinds niet Alisa.

Geboren op 12 februari 2002.

Studeert Farmacie in 2de Bachelor.

Is een 5de verdieper in kamer 37 en anders terug te vinden in de beste stad van België: Oostende.

Op welk voorwerp in je kot ben je het meest trots? Mijn gratis witte zetel die zich nog steeds in een perfecte staat bevindt.

Welk leugentje om bestwil gebruik je het vaakst? ‘Sorry ik heb je berichtje niet gezien’, waarmee ik bedoel dat ik heb geantwoord in m’n hoofd maar het nooit effectief heb getypt of gestuurd, whoops.

Als je een feestdag mag introduceren, welke zou dat zijn? Dag Der Dutjes.

Wat was je ‘heetste’ avontuur ooit? Wil je wel weten he ☺.

Als je leven een film zou zijn, wat zou de titel zijn? Russian (Public) Relations.

Wat is je spiritual animal en waarom? Een koala, die slaapt tot 18u per dag.

Welke kot ervaring raad je aan? Chillen met vrienden tot een gat in de nacht.

Mijn zotste Astrid-herinnering? Corona heeft mij die ontnomen.

Number one advise voor de newbies? Don’t be shy en kom af naar de super leuke activiteiten op de Home, zo leer je snel veel toffe mensen kennen.



Terugblik op een fantastisch semester!

Feestbar



Terugblik op een fantastisch semester!



Terugblik op een fantastisch semester!

Halloweentocht



Terugblik op een fantastisch semester!



Terugblik op een fantastisch semester!

Schachtenverkoop



Terugblik op een fantastisch semester!



Terugblik op een fantastisch semester!

Back'n Timediner



Terugblik op een fantastisch semester!




Terugblik op een fantastisch semester!

Quiznight



Terugblik op een fantastisch semester!



Milieu nieuwtjes

Home Astrid heeft enkele nieuwe vriendjes, vijf nieuwe planten om de ontspanningszaal op te fleuren! Ons milieutje Heike zal voor deze planten zorgen en ze water geven. Draag zorg voor onze nieuwe vriendjes zodat ze lang bij ons kunnen zijn!


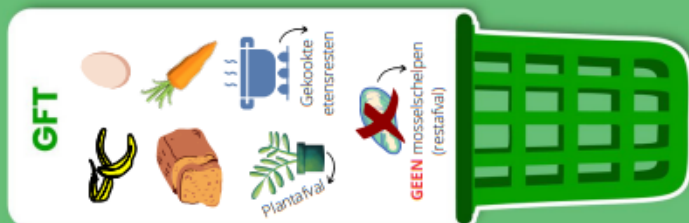

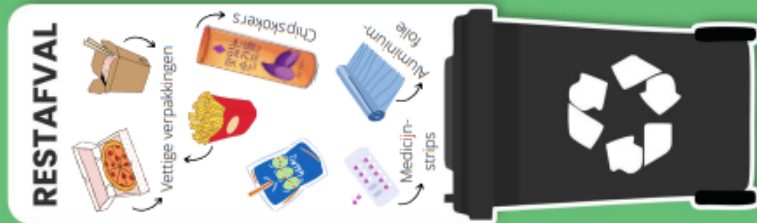


Wil je graag tuinieren? Dit kan in de moestuin die in de studententuin ligt. Word zeker lid van de facebookpagina om op de hoogte te blijven van alle avonturen die gebeuren in de moestuin!


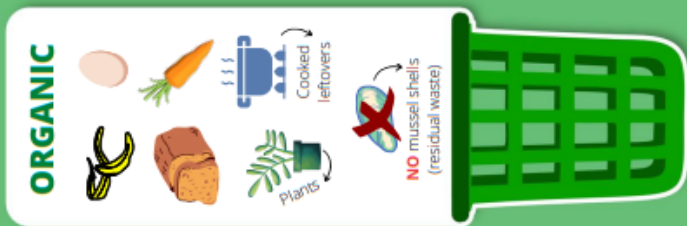

<https://www.facebook.com/groups/1704083596494676/?ref=share>

Na dit volgt een kalender om al de activiteiten die home Astrid organiseert te kunnen bijhouden. Hou zeker maart vrij want dan is het milieu maand!

STUDENTIKOOSSORTEREN



SORT LIKE A PRO!



Sudokutijd

8				1		6		9
		1	9	7			2	
9	4		8	2	6	3		1
		4	6					
	9					1	6	
5		6		3	2	9	8	
4				5	8	7	1	
6	2		1			5	3	
	5	8			7	4		2

1								6
		6		2		7		
7	8	9	4	5		1		3
			8		7			4
				3				
	9				4	2		1
3	1	2	9	7			4	
	4			1	2		7	8
9		8						

Sudokutijd

8								
		3	6					
	7			9		2		
	5				7			
				4	5	7		
			1				3	
		1					6	8
		8	5				1	
	9					4		

Dit is blijkbaar de moeilijkste sudoku die er bestaat. Wie kan hem oplossen???



Het home Astrid kruiswoordraadsel!


Zin om even te ontspannen? Vul dan zeker de home Astrid kruiswoordraadsel in! Elke vraag heeft iets te maken met onze geliefde home. De letters in de grijze hokjes vormen een woord dat ook iets te maken heeft met home Astrid!



- ♦ Wat is de naam van onze geliefde homeboekjes?
- ♦ Wat is de naam van onze homebeheerder?
- ♦ Wat is een activiteit die in het tweede semester door cultuur en feest wordt georganiseerd?
- ♦ Wat is het eerste woord van een officieel cantuslied?
- ♦ Aan welke campus ligt home Astrid?
- ♦ Hoe heet de vriendin van Freddy de homekakerlak?
- ♦ Hoe noemen we onze feuten na hun officieel doopgedeelte?
- ♦ Wat is de officiële naam voor de vereniging van home Astrid?
- ♦ Wat is de naam van een avond waar we allemaal zingen en drinken?



De home Astrid kruiswoordraadsel!



Het woord dat we zoeken is????



Hulp nodig bij de examens?

Heb je wat moeite met het studeren of weet je niet hoe te starten? Onze sponsor Xanthippe kan je helpen! Xanthippe is gespecialiseerd in studiebegeleiding en geeft voor elke student een complete en gepersonaliseerde begeleiding! Voor meer informatie kan je terecht op hun website:

www.xanthippe.be



Activiteiten weekschema

Maandag	Dinsdag	Woensdag	Donderdag	Vrijdag	Zaterdag	Zondag
Week 1						
Week 2						
Week 3						

Activiteiten weekschema

Maandag	Dinsdag	Woensdag	Donderdag	Vrijdag	Zaterdag	Zondag
Week 4						
Week 5						
Week 6: Lustrum!						

Activiteiten weekschema

Maandag	Dinsdag	Woensdag	Donderdag	Vrijdag	Zaterdag	Zondag
Week 7						
Week 8						
Week 9						

Activiteiten weekschema

Maandag	Dinsdag	Woensdag	Donderdag	Vrijdag	Zaterdag	Zondag
Week 10						
Week 11						
Week 12						

Squid Game challenge

Volgens mij kent iedereen de nieuwe populaire serie “Squid Game” op Netflix. Zou jij Squid Game overleven? Kom het hier te weten! Voor deze challenge moet je jezelf inbeelden dat je een ton aan schulden hebt en deze zo vlug mogelijk moet afbetalen. Je schuldeisers worden ongeduldig...

Een mysterieus busje stopt naast jou. De man in het busje geeft je de kans om dodelijke spelletjes te spelen in ruil voor een fortuin.

Wat kies je?

1. Ik kies om weg te lopen.
2. Ik kies om in te stappen en deel te nemen aan het spel.

Indien je keuze 1 hebt genomen: Je hebt gekozen om weg te lopen en dus niet mee te doen met het spel. Je schuldeisers ontdekken waar je bent en vermoorden je.

Indien je keuze 2 hebt genomen: Je komt ergens in een lokaal terecht waar honderden andere mensen zitten, die net als jij het prijsgeld willen winnen. Je speelt het eerste spelletje en moet onder ogen zien hoe een honderdtal anderen worden doodgeschoten door de bewakers indien ze het spelletje verliezen. Bij elke speler die doodgaat komen er duizenden euro's in de prijspot. Ga door naar ronde 1 op de volgende pagina.

Squid Game challenge

Ronde 1

Na het eerste spel, merk je dat sommige spelers een team beginnen te vormen... In je eentje dit avontuur voltooien kan gevaarlijk zijn. Echter vertrouw je niemand van deze spelers.

Wat doe je?

1. Je kiest om een alliantie te vormen met andere spelers.
2. Je kiest om verder te spelen in je eentje want je vertrouwt niemand.

Indien je keuze 1 hebt genomen: Je kiest om een alliantie te vormen. Zeer wisselijke keuze. De alliantie bleek een succes te zijn en je overleeft het volgende spel. Ga door naar ronde twee op de volgende pagina.

Indien je keuze 2 hebt genomen: Met niemand die je kan helpen, verlies je het volgende spel... Je wordt geëlimineerd en doodgeschoten door de bewakers.



Squid Game challenge

Ronde 2


Het eerste spel heb je gewonnen op basis van sterkte. Het tweede spel op basis van verstand.

Welke partner kies je voor het volgende spel?

1. Een partner die sterk is?
2. Een partner die verstandig is?

Indien je keuze 1 hebt genomen: Je kiest een partner die sterk is. Echter was het volgende spel een wiskundig probleem dat opgelost moest worden. Je wordt geëlimineerd en doodgeschoten door de bewakers.

Indien je keuze 2 hebt genomen: Je kiest een partner die verstandig is. Doordat je partner snel kan denken, heb je het spel overleefd. Ga door naar ronde 3 op de volgende pagina.



Squid Game challenge

Ronde 3

Er zijn signalen dat er vannacht een gevecht gaat plaatsvinden. Dit is jouw kans om andere spelers te elimineren voor het volgende spel. Je kan deelnemen aan het gevecht om competitie uit te schakelen of je kan enkel jezelf en je slaapplek verdedigen.

Wat doe je?

1. Je kiest ervoor om het risico te nemen en je vecht met andere spelers.
2. Je kiest om jezelf te verdedigen.

Indien je keuze 1 hebt genomen: Het is donker en wanneer je de rug keert, slaat iemand op je hoofd. Je bent vermoord door een andere speler.

Indien je keuze 2 hebt genomen: Je blijft uit het gevecht en niemand heeft je die nacht opgemerkt. Je overleeft de nacht. Ga door naar ronde 4 op de volgende pagina.



Squid Game challenge

Ronde 4

Eén van de bewakers vertelt jou geheime informatie over de spelletjes. Indien je deze informatie deelt met anderen, zullen ze je vermoorden. Jouw dichte bondgenoot zal waarschijnlijk sterven indien je de informatie niet deelt.

Wat doe je?

1. Je deelt de informatie niet.
2. Je deelt de informatie.

Indien je keuze 1 hebt genomen: De bewaker vermoordt degene die hebben geklikt, maar jij bent gespaard gebleven. Ga door naar ronde 5 op de volgende pagina.

Indien je keuze 2 hebt genomen: Jouw bondgenoot overleeft het volgende spel, maar de bewaker vermoordt jou voor het delen van geheimen.



Squid Game challenge

Ronde 5

De sterkste speler kiest jou als partner voor het volgende spel. Maar dan moet je je bondgenoot verraden en deze achterlaten.

Wat doe je?

1. Je kiest om te blijven bij je bondgenoot.
2. Je kiest om je bondgenoot te verraden.

Indien je keuze 1 hebt genomen: Jammer genoeg is het een spel waar kracht voor nodig is, en de sterkste speler vermoordt jullie beide.

Indien je keuze 2 hebt genomen: Deze strategie was succesvol en je overleeft het volgende spel. Ga door naar ronde 6 op de volgende pagina.



Squid Game challenge

Ronde 6

Een speler is zwaar gewond. Beslis je om de speler te helpen of laat je de speler doodgaan?

Wat kies je?

1. Je kiest om de speler te helpen.
2. Je kiest om de speler te laten doodgaan.

Indien je keuze 1 hebt genomen: Je slaagt erin de speler te redden, maar die speler verraadt jou en vermoordt je in het laatste spel.

Indien je keuze 2 hebt genomen: Je hebt alle spelen overleefd en wint al het prijsgeld!



DIY for Christmas!

Ben je creatief aangelegd? Heb je nood aan wat ontspanning? Probeer dan zeker eens deze DIY's te maken en zorg ervoor dat je home feestelijk in kerst sfeer versierd is!



DIY for Christmas!



DIY for Christmas!



DIY for Christmas!



Koken met Freddy: Kerst!

Kerstkrans met chocola

Wat heb je nodig?

- ◆ Een half blik croissantdeeg.
- ◆ 3 bananen.
- ◆ 2 eetlepels chocopasta.
- ◆ Walnoten/pecannoten.



Zo maak je het!

- ◆ Verwarm de oven voor op 200 graden. Haal het croissantdeeg uit het blikje en snijd de plakjes uit door over de gekartelde randjes te snijden. Vervolgens snijd je de plakjes nogmaals door het midden, zodat je kleinere driehoekjes hebt. Zet een glas midden op een bakplaat met bakpapier. Leg de driehoekjes croissantdeeg rondom het glas en zorg ervoor dat elk stukje croissantdeeg elkaar een beetje overlapt.
- ◆ Met 1 blikje croissantdeeg kun je dus twee kransen maken. Haal het glas weg en smeer het deeg in met een laag chocoladepasta.
- ◆ Leg nu de bananen in een cirkel over de binnenste rand van het deeg. Nog wat walnoten erover en vouw dan de punten van het croissantdeeg naar binnen toe.
- ◆ Bak de kerstkrans 14 minuten in de oven.



Tip van Freddy: je kan ook pecannoten gebruiken in plaats van walnoten.

Koken met Isabella: Kerst!

Brie soep

Wat heb je nodig?

- ◆ 125 gram brie.
- ◆ 2 tenen knoflook.
- ◆ 1 ui.
- ◆ 500 ml groentebouillon.
- ◆ 2 plakjes bacon of ontbijtspek.
- ◆ (Kook)room.



Zo maak je het!

- ◆ Bak de bacon of ontbijtspek krokant in een pan zonder olie. Laat ze daarna even uitlekken op een keukenpapiertje. Snijd het krokante spek of bacon in stukjes.
- ◆ Versnipper de ui, snijd de knoflook fijn, verwijder de korst van de brie en snij in stukjes.
- ◆ Verwarm een beetje boter, olie of margarine in een diepe pan. Bak de ui en knoflook en voeg na een paar minuten de bouillon toe. Breng dit aan de kook en voeg dan de stukjes brie toe. Laat dit zachtjes smelten en blijf ondertussen af en toe roeren. Voeg nog een scheutje kookroom toe en klaar is de soep.
- ◆ Serveer de soep met wat krokant spek/bacon.



Tip van Isabella: je kan ook kippenbouillon gebruiken!



Lustrum presents to you....

DE LUSTRUMWEEK

Van zondag 20 tot vrijdag 25 maart 2022

Jij komt toch ook cantussen

op maandag

en naar het galabal op vrijdag?



So save the date!

Wil je graag al een lustrumpinnetje kopen? Scan dan deze QR-code en vul de form in!

Als je geen zin hebt in koken!

Heb je zin in frietjes en lekkere frituursnacks? Ga dan zeker naar onze sponsor De Fritoloog in de Voskenslaan. Probeer ook zeker eens hun lekkere burgers! Je kan ook online bestellen om wachtrijen te vermijden en indien je echt geen zin hebt om zelf te gaan kan je ook je frietjes laten leveren!

www.defritoloog.be

De Fritoloog

Als je geen zin hebt in koken!

Als je zin hebt in pizza kan je online pizza's en andere lekkere snacks bestellen bij Sim Pizza, deze is gevestigd in De Pintelaan 252 of je kan via hun site online bestellen om te laten leveren: www.simpizza.be .

Simpizza sponsort ook home Astrid dus toon zeker je appreciatie door eens een lekkere pizza te bestellen!



Als je geen zin hebt in koken!

In de Zwijnaardsesteenweg 278 heb je bakkerij Frimout waar je lekker brood, pistolets, piccolo's en andere lekkernijen kan kopen. Er zijn ook veganistische producten aanwezig!

Bakkerij Frimout is open van maandag tot donderdag van 6 uur 's ochtends tot 18 uur 30 's avonds en vrijdag van 6uur 's ochtends tot 18uur 's avonds. Neem zeker eens een kijkje op hun website om te kijken wat voor lekkernijen ze allemaal hebben en koop zeker iets bij hen want bakkerij Frimout sponsort home Astrid!

www.bakkerfrimout.be



Moet je veel uitprinten?

Heb je veel printwerk en heb je geen zin om moeite te doen om alles naar de home Astrid printer te sturen? Print dan zeker af bij Reproduct in de Voskenslaan. Reproduct sponsort ook onze geliefde home Astrid en zorgt ervoor dat wij jaarlijks onze geliefde Kakkerlakskes hebben!



Een kotbewoner sponsort



Let's play a game!

Level Up Virtual Reality Gent biedt jou de kans om kennis te maken met de wondere wereld van Virtual Reality (VR), gebruikmakend van de allernieuwste technologie.



Dompel jezelf onder in één van onze talloze virtuele werelden. Verken verre oorden, verdedig jouw dorp met pijl en boog tegen aanstormende orks en draken, bekamp elkaar in een shooter variant van dodgeball, ... Het kan allemaal!

Ook heb je er keuze uit een vijftiental super leuke Escape Rooms (met onderandere mogelijk tot Virtual Reality), die zich afspelen in verschillende werelden: Assassin's Creed Origins of Alice in Wonderland: keuze genoeg!

